

Öppna jämförelser – Enhetsundersökningen LSS 2019



Indikatorbaserade jämförelser

Ett underlag för uppföljning, utvärdering och utveckling

Målet med öppna jämförelser inom socialtjänsten är verksamhetsförbättringar som kommer brukaren till gagn

Att använda verksamheternas resultat

Öppna jämförelser är ett verktyg för att analysera, följa och utveckla socialtjänstens verksamheter på lokal, regional och nationell nivå. Syftet är att stimulera till kunskapsutveckling för att främja en jämlik socialtjänst med god kvalitet.

I öppna jämförelser på enhetsnivå kan utförare jämföra sin verksamhet med andra verksamheter utifrån ett antal indikatorer. Jämförelser kan även göras med resultat för kommun-, län- och riksnivå. Resultaten kan ge en uppfattning av vad som kan behöva utvecklas för att stärka kvaliteten i verksamheten.

Öppna jämförelser är ett av flera sätt att belysa förutsättningar för god kvalitet. Resultaten behöver därför tolkas utifrån lokala förutsättningar och kompletteras med andra underlag för att få en mer heltäckande bild av de faktiska förhållandena.

Enhetsundersökningen LSS 2019

Öppna jämförelser på enhetsnivå inom LSS baseras på:

- En enkät till bostäder med särskild service för vuxna, enligt 9 § 9 LSS.
- En enkät till dagliga verksamheter, enligt 9 § 10 LSS.

I denna presentation visas resultat för bostad med särskild service.

Målpopulation och urval

Undersökningen är en totalundersökning. Samtliga enheter som tillhör målpopulationen och som är rapporterade av landets kommuner ingår i undersökningen.

Vid bearbetning av data har enheter med färre än två personer tagits bort.

Till bostad med särskild service räknas här gruppbofastad och servicebofastad. Insatsen "annan särskilt anpassad bofastad" ingår inte.

Så genomfördes datainsamlingen

- Varje kommun har utsett en eller flera kontaktpersoner för undersökningen. Innan undersökningen fick Socialstyrelsen information via kontaktpersonerna om aktuella namn på enheter och uppgiftslämnare.
- En elektronisk enkät skickades till uppgiftslämnare på respektive enhet den 18 mars 2019. Den 25 april stängdes enkäten och Socialstyrelsen sammanställde svaren.
- Under vecka 20 och 21 fick samtliga uppgiftslämnare en återkoppling av sina svar, då kunde eventuella fel rättas. Enheter som inte svarat än kunde då besvara enkäten. Den 24 maj 2019 stängdes enkäten slutgiltigt.
- Socialstyrelsen ansvarar för redovisningen av data. Institutet för kvalitetsindikatorer AB har genomfört datainsamlingen på uppdrag av Socialstyrelsen.

Enhetsundersökningen LSS 2019

Resultat för Söderköping
Bostad med särskild service



Resultaten för er kommun

Det här är en sammanställning av resultaten för Söderköping från öppna jämförelser på enhetsnivå för Bostad med särskild service för vuxna enligt LSS 2019.

Resultat för indikatorerna presenteras sammanslaget för samtliga enheter i kommunen tillsammans med de genomsnittliga resultaten i länet och riket. Som enheter i kommunen räknas de som är belägna i kommunen, oavsett regiform.

På Socialstyrelsens hemsida finns:

- Excelfiler med samtliga resultat från undersökningen (bostad med särskild service och daglig verksamhet).
- Faktablad med övergripande resultat.
- Användarguide med information om hur resultaten kan användas, beskrivning av indikatorerna samt undersökningsmetod.

www.socialstyrelsen.se

Nationell svarsfrekvens 2019

Totalt svarade 3692 enheter (bostad med särskild service) på årets enkät, vilket innebär en svarsfrekvens på 87 % av de inrapporterade enheterna.

Antal enheter i kommunen

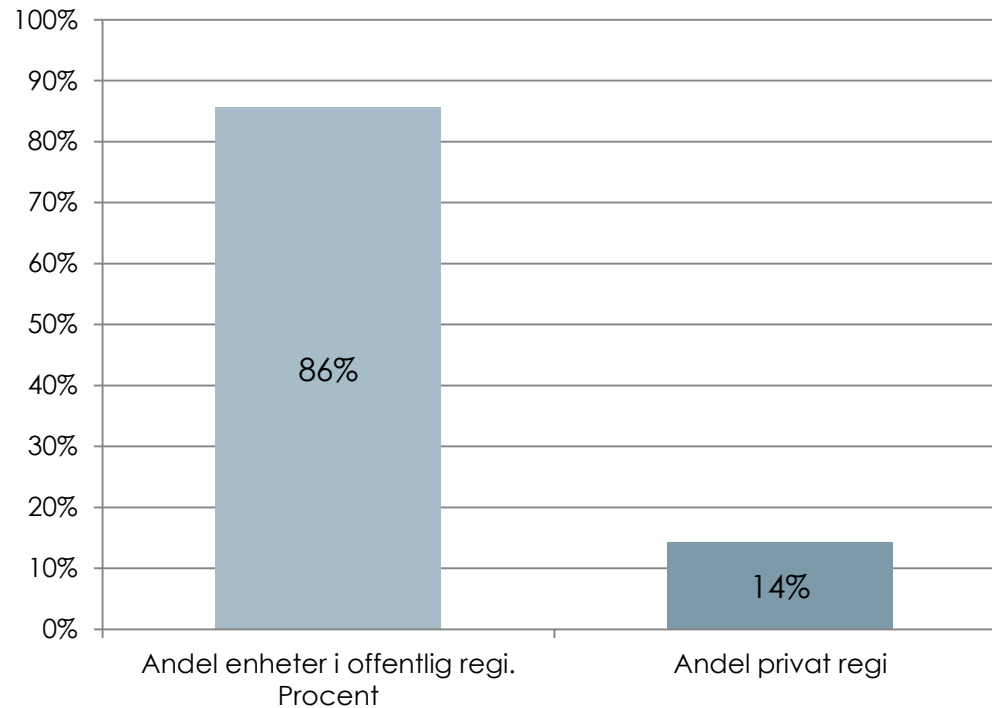
- I Söderköping finns svar från 7 enheter som underlag för resultaten

Observera att ett samlat resultat för kommuner som bygger på få antal enheter blir känsligt för förändringar.

För att se vilka enheter i kommunen som deltar i undersökningen, se vidare i Excelfilen på Socialstyrelsens webbplats:


<https://www.socialstyrelsen.se/>

Regiform för enheterna belägna i kommunen

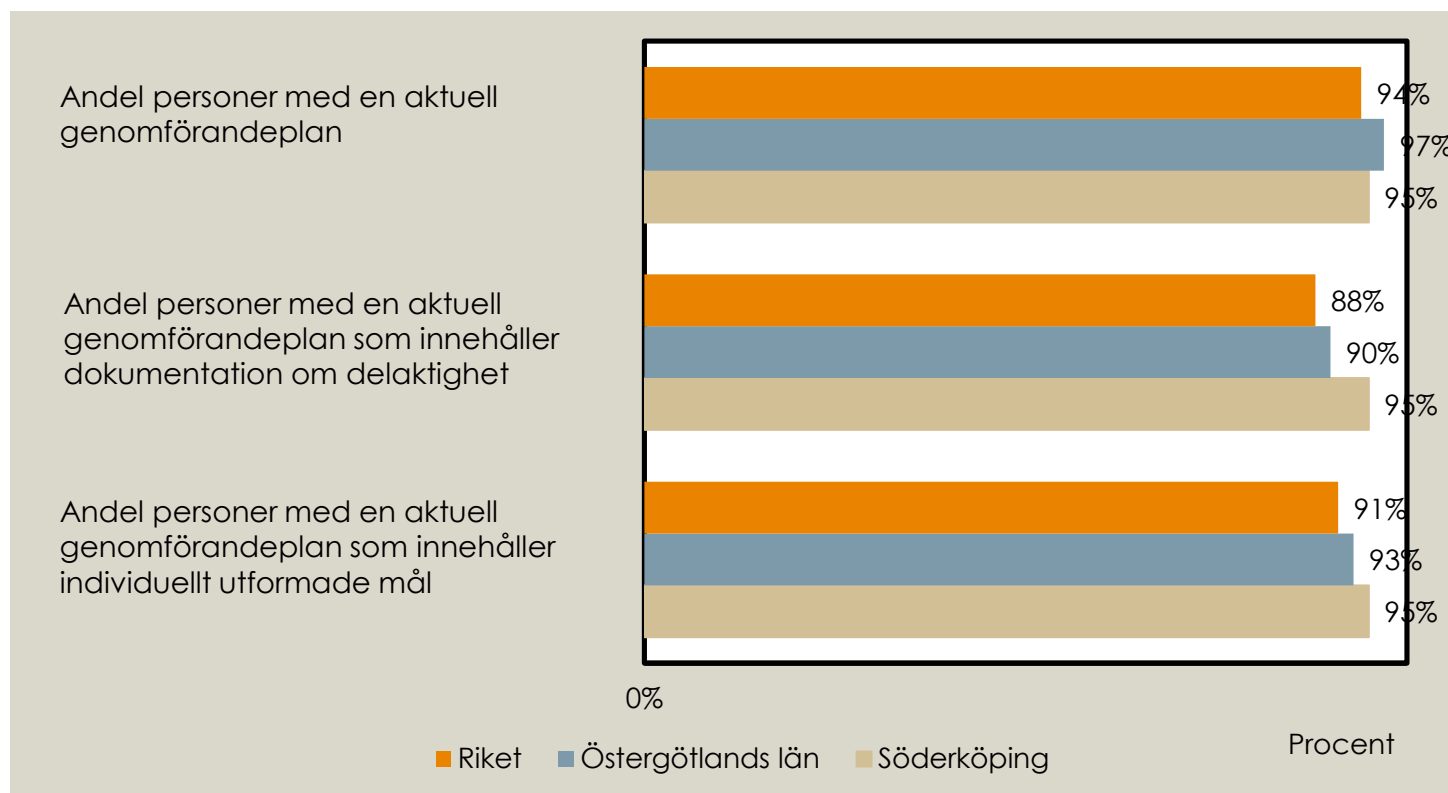


Resultat för kommunens enheter med referensvärden för län och riket

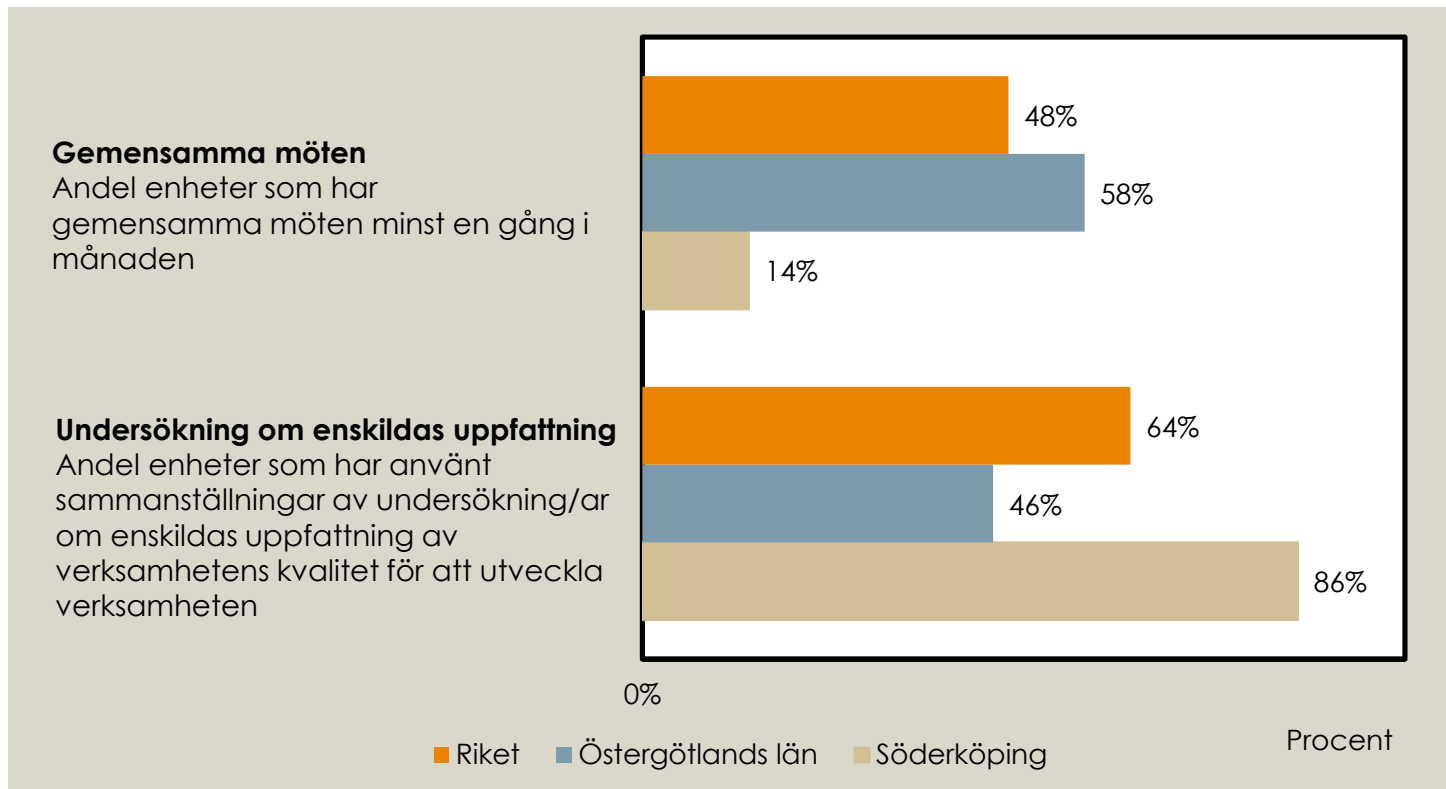
Genomförandeplaner



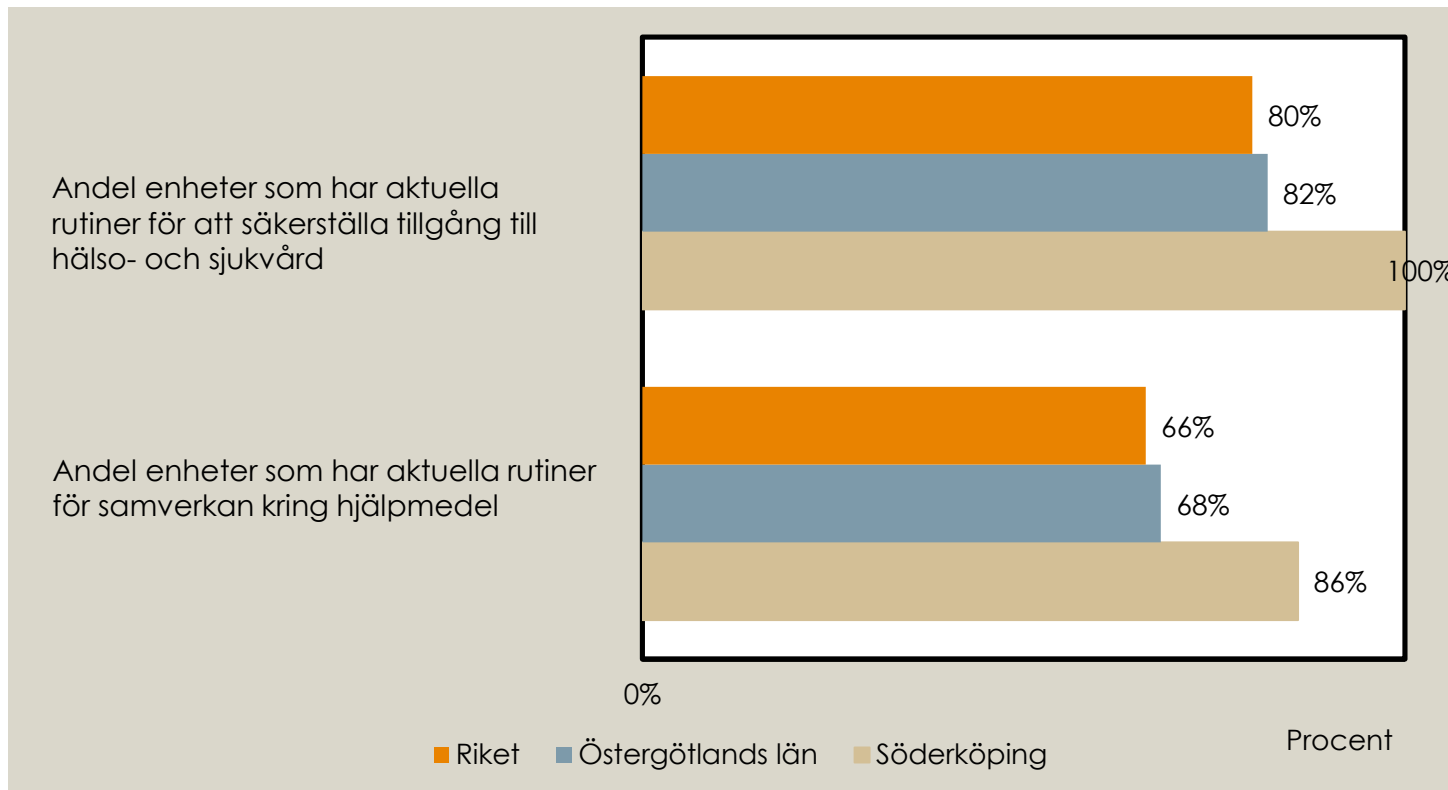
Andel personer med genomförandeplan



Brukarinflytande på verksamhetsnivå



Rutiner för helhetssyn och samordning



Kompetens och personal

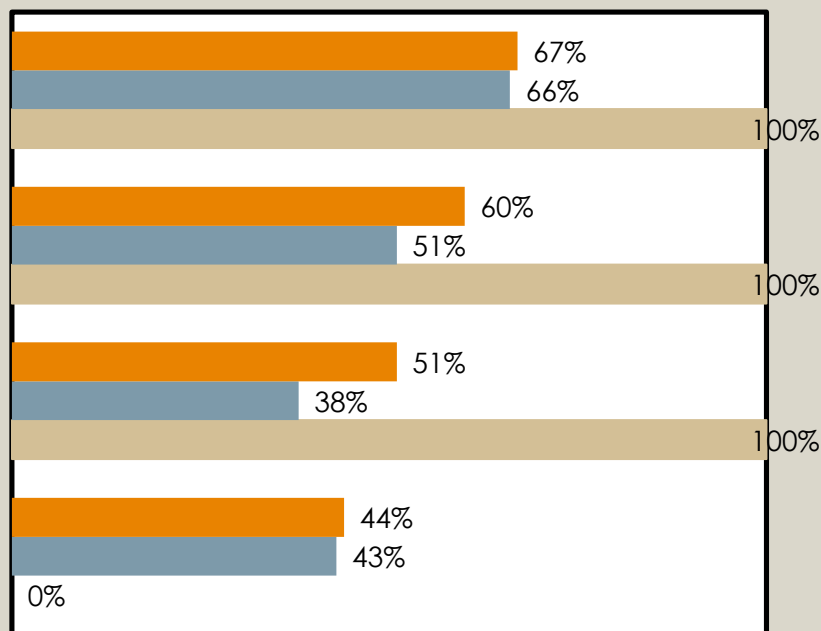
Andel enheter...

...där samtliga i personalgruppen har en aktuell och individuell kompetensutvecklingsplan

...som har en aktuell och samlad plan för personalens kompetensutveckling

...där personalen har erbjudits kompetensutveckling inom Alternativ och Kompletterande Kommunikation (AKK) under perioden 1 mars 2018 - 1 mars 2019

...där personalen har erbjudits kontinuerlig handledning under perioden 1 mars 2018 - 1 mars 2019



0%

■ Riket ■ Östergötlands län ■ Söderköping

Procent

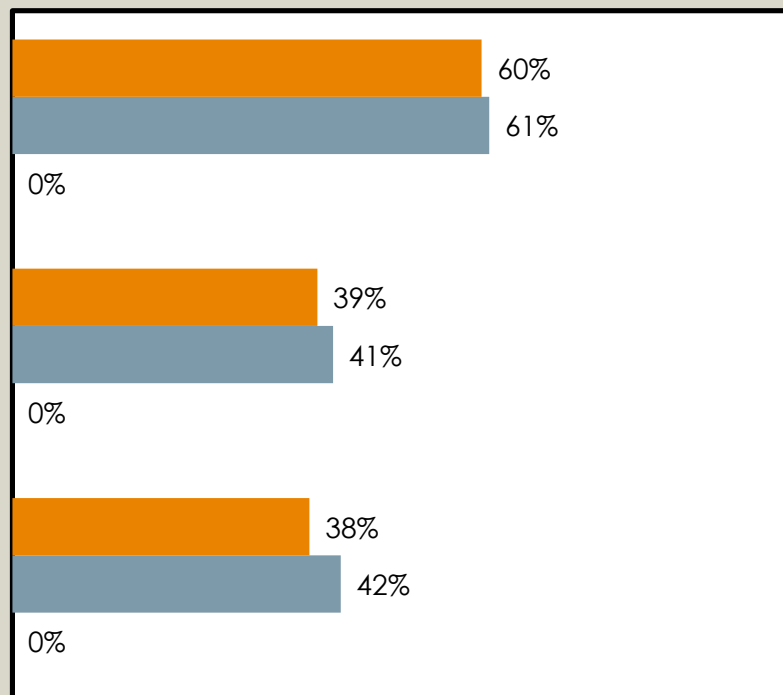
Rutiner vid misstanke om våld eller missbruk/beroende

Andel enheter som har aktuella rutiner för hur personalen ska agera vid...

... misstanke om eller upptäckt av att den enskilde har utsatts för våld eller övergrepp

... misstanke om eller upptäckt av att den enskilde är beroende av/ missbrukar läkemedel

... misstanke om eller upptäckt av att den enskilde är beroende av/ missbrukar alkohol eller andra beroendeframkallande medel (ej läkemedel)



0% Procent
■ Riket ■ Östergötlands län ■ Söderköping

**Mer information finns på:
www.socialstyrelsen.se**